



## **Aspon vuosi 2007**

Yhtiökokous 10.4.2008

Gustav Nyberg CEO

 **ASPO**



## Aspon vuosi 2007

- Liikevaihto kasvoi 18 % 266,6 milj. euroon (225,9)
- Liikevoitto nousi 23,8 milj. euroon (12,8)
- Chemicals toteutti tärkeän pohjoismaisen yrityskaupan
- Systemsin tulosparannus onnistui vain osittain
- Shipping myi suurimman aluksensa hyvään hintaan
  
- Henkilöstörahaston kolmas vuosi menestyksekkäs
- Osinkoon ehdolla kahdeksas peräkkäinen korotus



## Aspon strategia

- Teollisuuden yhteistyökumppani
- Monialainen palveluyhtiö (GICS 20201030)
  - ▶ Tasoittaa suhdannevaihteluita
  - ▶ Mahdollistaa uudet lupaavat liikeideat
- Markkinajohtaja tarkasti valikoiduilla niche-toimialoilla

## Liikevaihto ja liikevoitto / Q 2006-2007

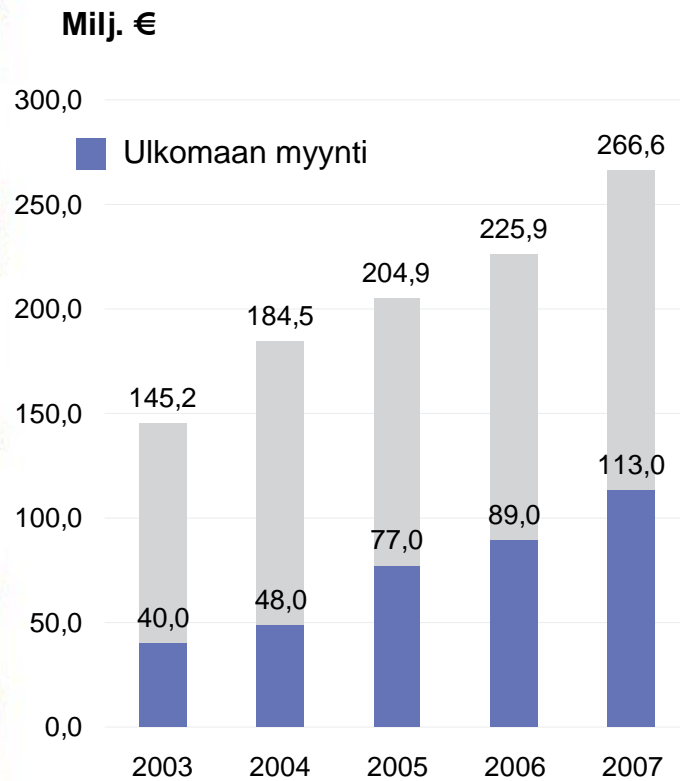
2006/2007	Q1	Q2	Q3	Q4	Kum.
Liikevaihto	63,1	65,7	66,4	71,4	266,6
<b>M€</b>	<b>49,0</b>	<b>53,5</b>	<b>57,0</b>	<b>66,4</b>	<b>225,9</b>
Liikevoitto	3,0	14,4*	3,7	2,7**	23,8
<b>M€</b>	<b>1,8</b>	<b>2,2</b>	<b>3,5</b>	<b>5,3</b>	<b>12,8</b>

\* Liikevoitto 4,2 M€, Arkadia-aluksen myyntivoitto 10,2 M€

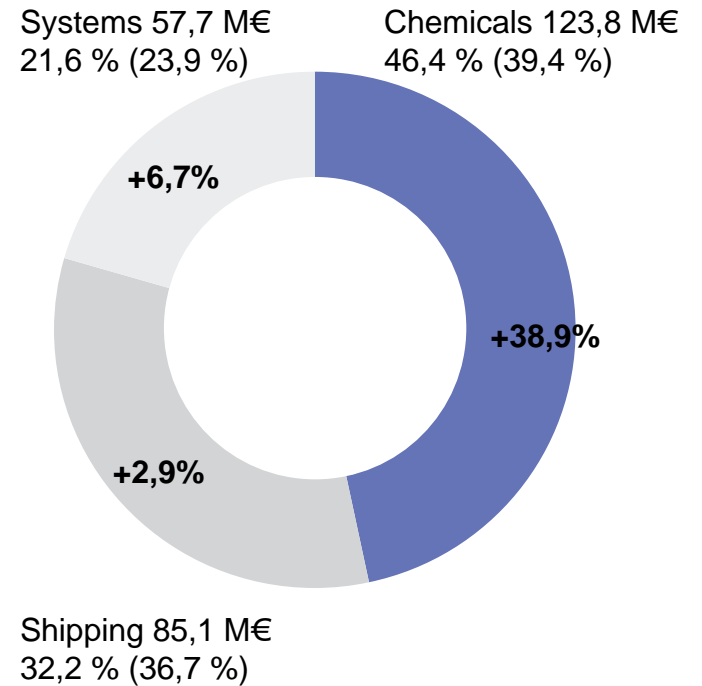
\*\* Sis. 1,8 M€ kertaluonteisia kuluja



## Liikevaihdon kehitys 2003-2007



Osuus 1-12/ 07 (osuus 1-12/06)



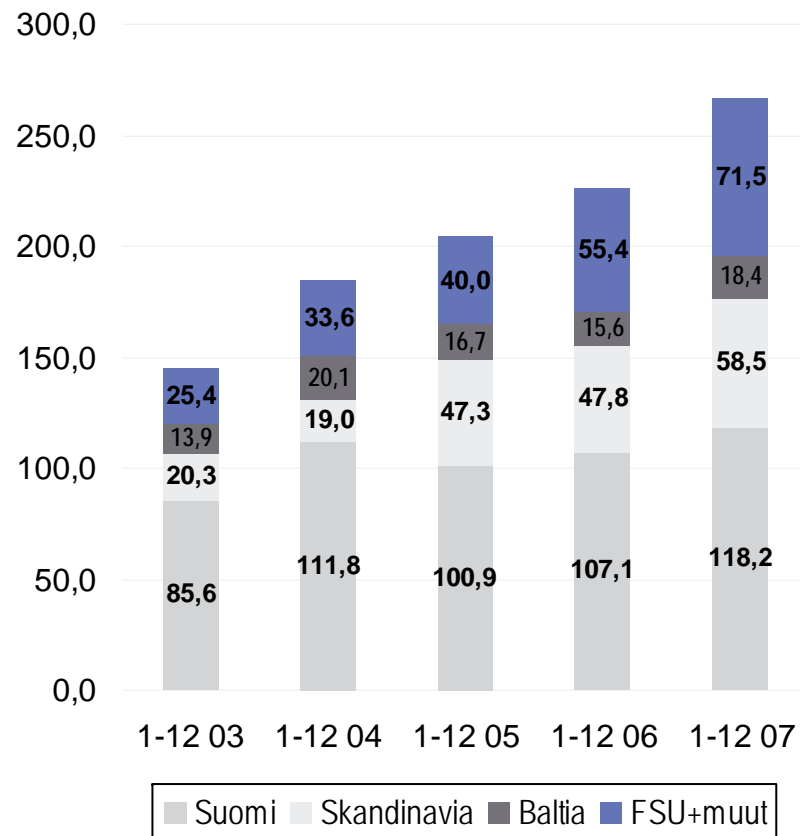
## Liikevaihto / markkina-alue 2006-2007

M€	1-12/07	1-12/06	Muutos, %
Suomi	154,0	137,4	+12,1
Pohjoismaat	58,5	47,8	+22,4
Baltia	18,4	15,6	+17,9
Venäjä ym.	35,7	25,1	+42,2



## Liikevaihto / markkina-alue

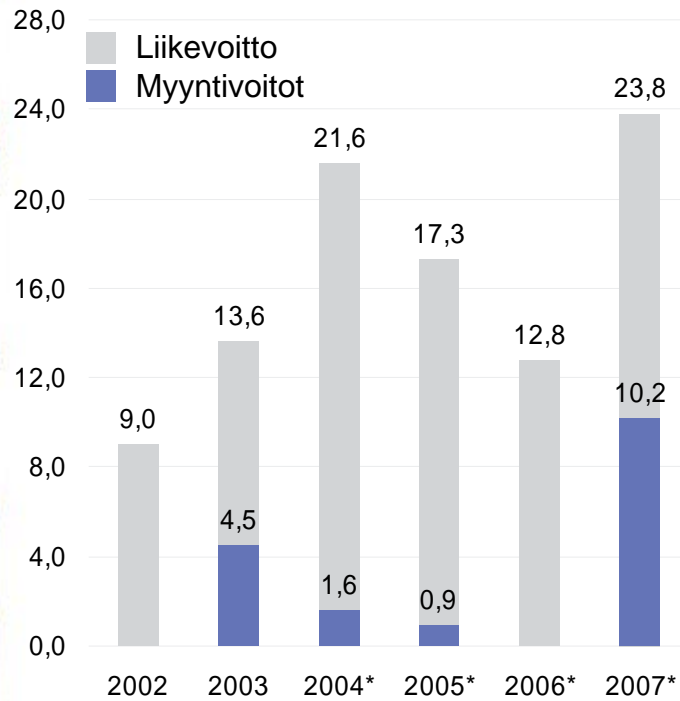
M€ Shippingin Venäjä-lähtöiset kuljetukset mukaan luettuna





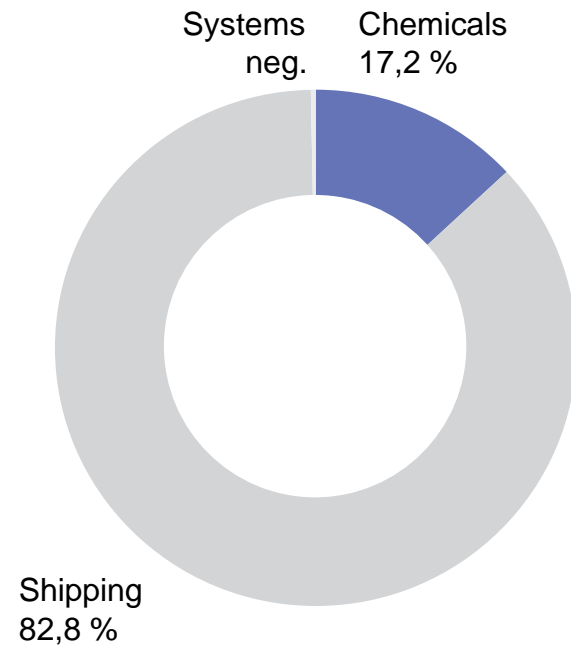
## Liikevoiton kehitys

Milj. €



\*IFRS

Osuus 2006



## Tuloslaskelma

M€	2007	2006
Liikevaihto	266,6	225,9
Poistot	-9,8	-9,3
Liikevoitto	23,8*	12,8
Nettorahoituskulut	-2,4	-1,8
Voitto ennen veroja	21,4	11,1
Tulos/osake, €	0,59	0,32

\* Arkadia-aluksen 10,2 M€n myyntivoitto mukaanlukien



## Tase

M€	2007	2006
Pitkäaikaiset varat	63,8	67,7
Vaihto-omaisuus	24,0	17,7
Rahat ja saamiset	53,2	44,0
Yhteensä	141,0	129,4
Oma pääoma	63,0	58,1
Vähemmistöosuus	0,2	0,1
Pääomalaina	14,5	16,6
Velat	63,3	54,6
Yhteensä	141,0	129,4
Omavaraisuusaste, %	45,1	45,2
Oma pääoma/osake, €	2,43	2,26
Sijoitetun pääoman tuotto-% (ROI)	25,7	14,9
Oman pääoman tuotto-% (ROE)	25,4	14,1



**Markkinatilanne 2007**

Chemicals

 **ASPO**  
Chemicals



## Markkinatilanne ja näkymät

- Tasaisen kysynnän vuosi, hermoilua loppuvuodesta
- Hintakehitys muuttunut epäyhtenäisemmäksi
- Wilfert-kauppa vahvistanut merkittävästi Chemicalsin asemaa Pohjolassa
- Kasvu jatkui idässä, organisaatiota vahvistettiin
- Kannattavuus heikkeni kasvun ja laajenemisen takia
- Tulos toistaiseksi kaikkien aikojen paras
- Vertailukelpoiset volyymit jatkuivat nousussa
- Toiminta käynnistyi Valko-Venäjällä
- Lisääntyneestä epävarmuudesta huolimatta tavoitteena kasvattaa liikevaihtoa. Hyvät mahdollisuudet kasvattaa liikevoittoa kuluvana vuonna.






**Markkinatilanne 2007**

Shipping





## Markkinatilanne ja näkymät

- Yleinen markkinatilanne säilyi vahvana 2007
- Edellisvuotista pienempi kapasiteetti tehostanut operointia
- Dollarin heikkeneminen hillitsi bunkkerin hintaa
- Kokonaismäärät kasvoivat 15,1 milj. tonniin (14,6)
- Liikevaihto hieman edellisvuotista korkeampi
- Liikevoitto ja kannattavuus paranivat
- Terästeollisuuden osuus kuljetuksista kasvoi
- Investointiohjelma edistyi suunnitelmien mukaisesti Intiassa
- Näkymät jatkuvat edelleen lupaavina. Sekä liikevaihdon että tuloksen odotetaan olevan lähellä viimevuotista.





**Markkinatilanne 2007**

Systems

 **ASPO**  
Systems



## Markkinatilanne ja näkymät

- Markkinatilanne keskimääräistä parempi 2007
- Sirukorttiuudistus vauhdittanut maksuautomaattien laitteiden tilauksia ja asennuksia
- Jakelumittarimyynti vilkasta lännessä ja idässä
- Alan yrityskaupat vaikuttaneet myönteisesti tilauskantaan
- Liikevaihto jatkoi odotetusti kasvussa
- Tuloskuurissa onnistuttiin Ruotsia lukuun ottamatta
- Ruotsin toimenpideohjelmasta 1,8 Me:n kulukirjaus
- Vertailukelpoinen liikevoitto 0,3 milj. euroa 2007
- Näkymät vuodelle 2008 edelleen hyvät. Liikevaihdon odotetaan kasvavan ja tuloksen parantuvan selvästi.





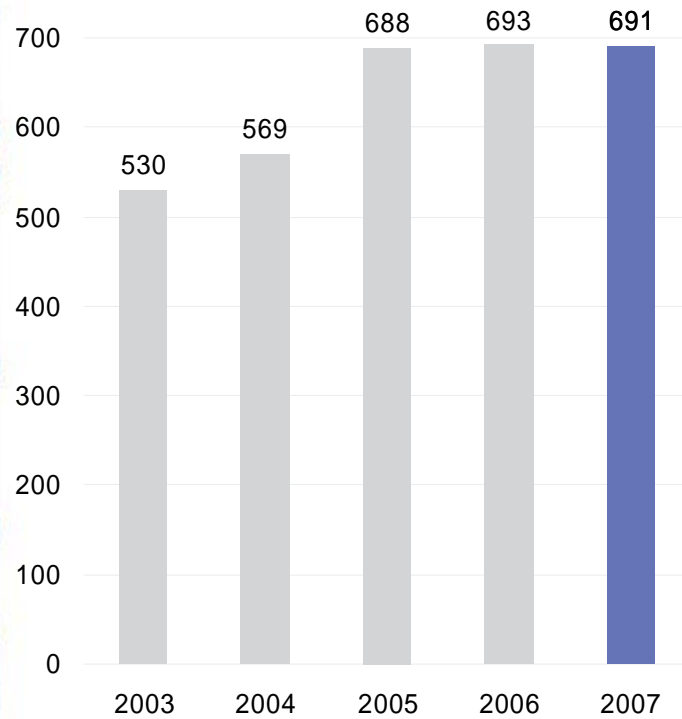
**Avainlukuja**

**ASPO**

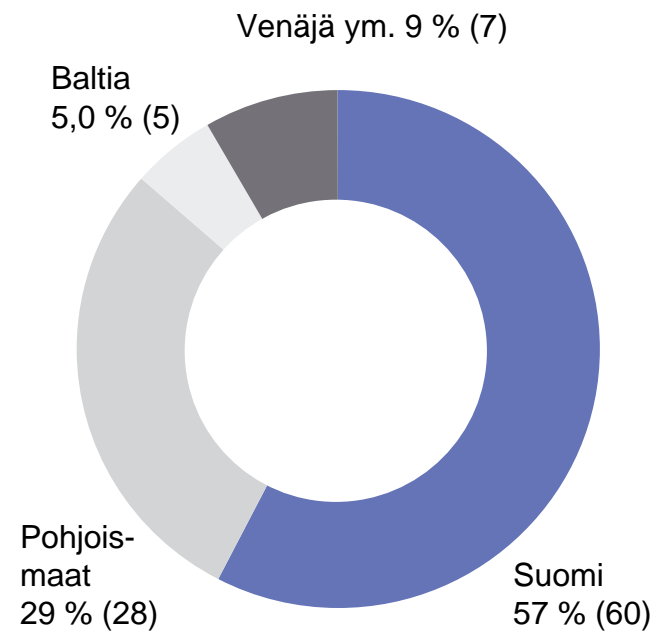


# Henkilöstö

Henkilöstön määrä, keskimäärin



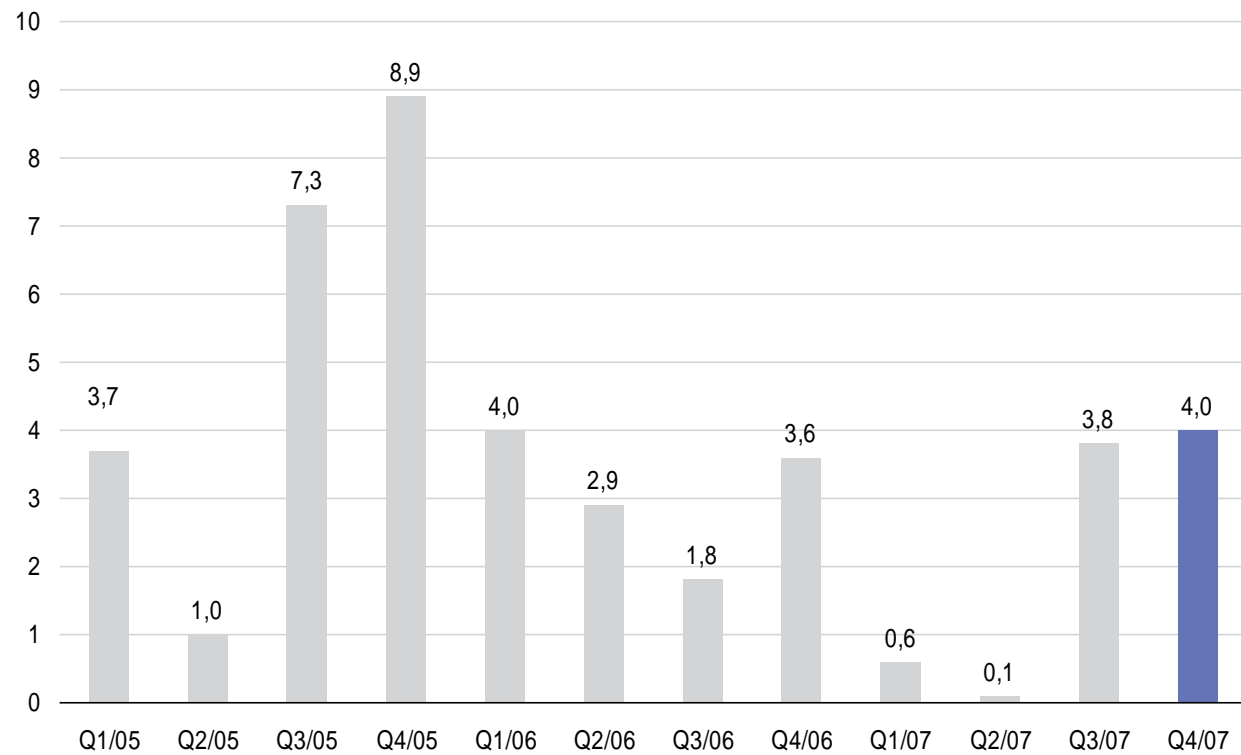
Alueittain 2007, (2006)





## Liiketoiminnan rahavirta 2005-2007

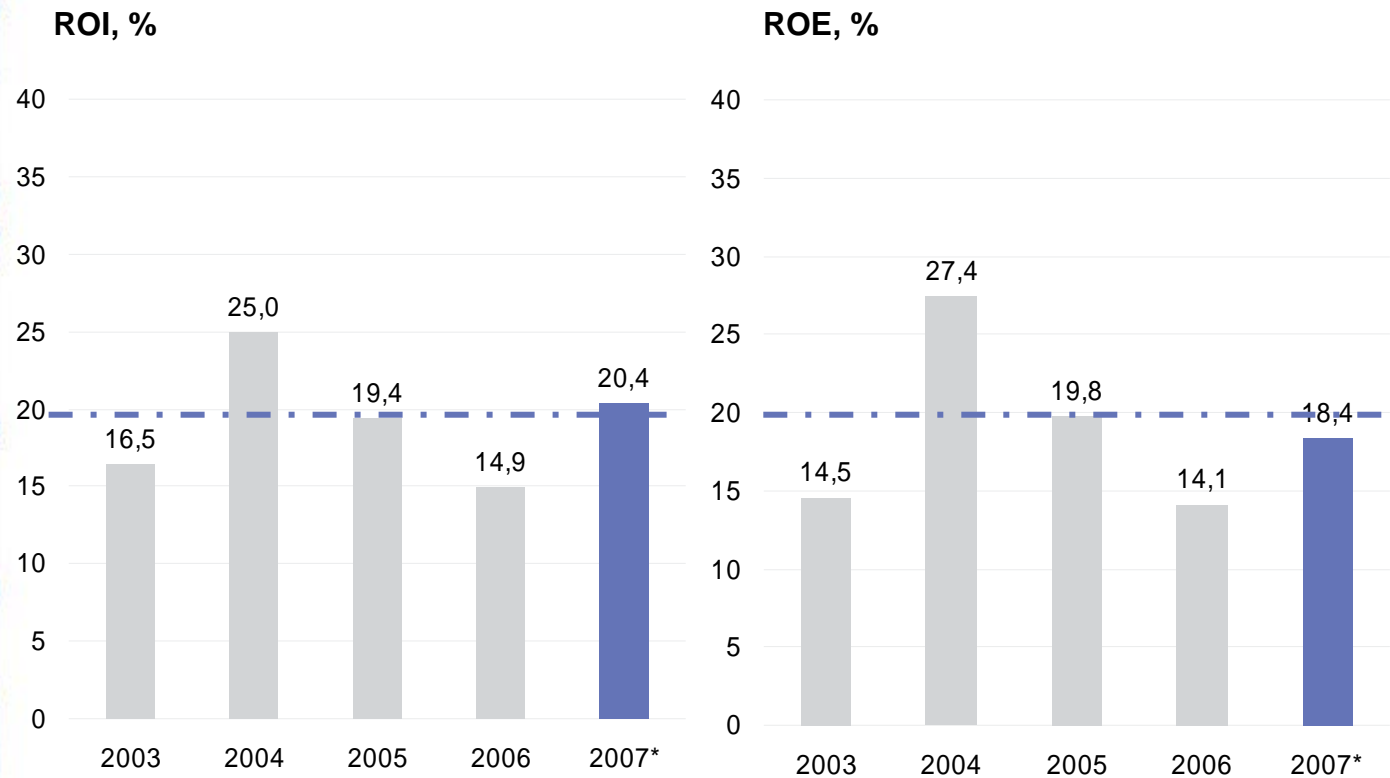
Milj. €



\*Jälkiverot eliminoitu



## Pääoman tuotto

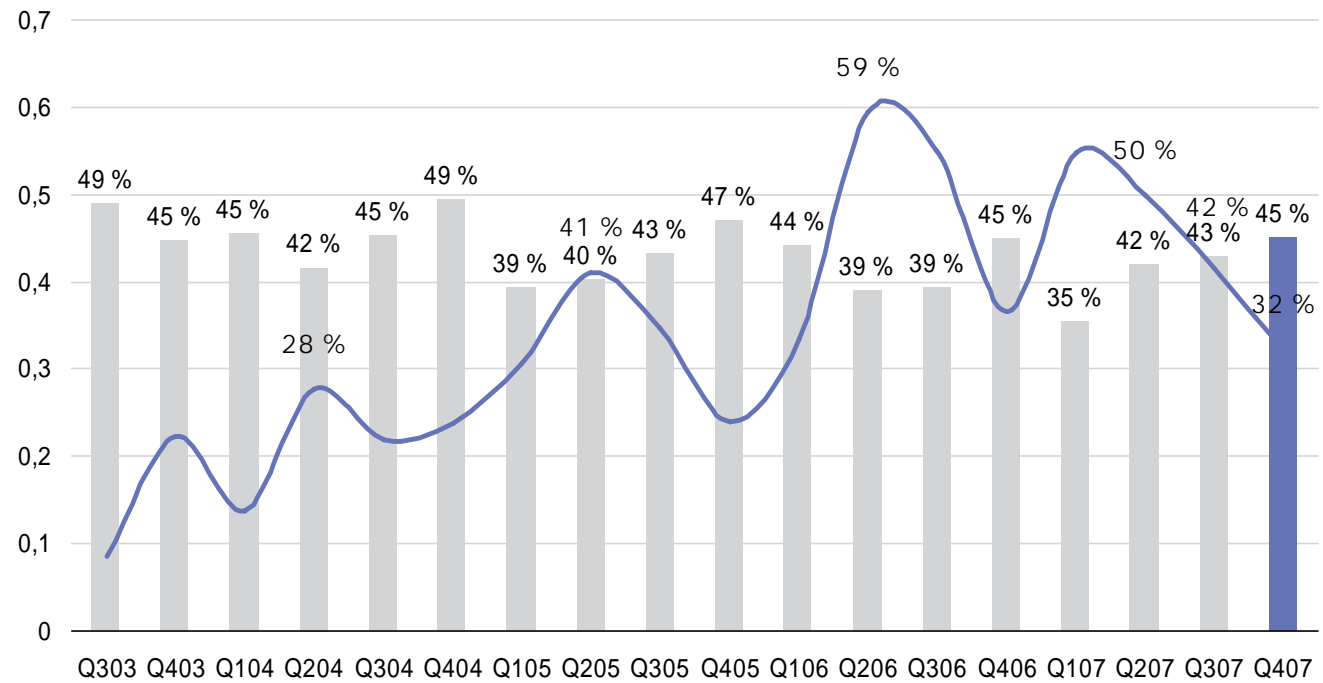


\*Ilman Arkadia-aluksen 10,2 M€:n myyntivoittoa



# Avainlukuja

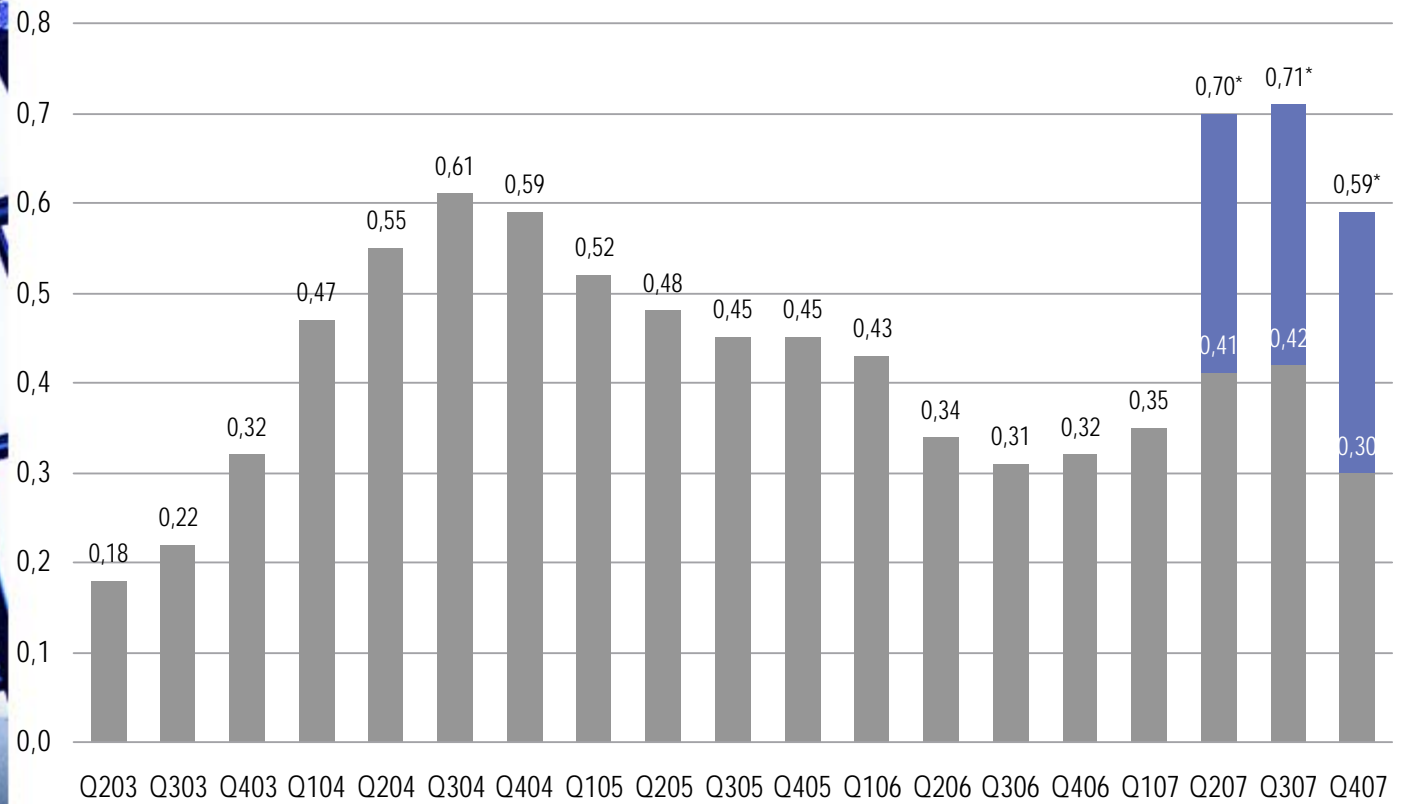
## Omavaraisuusaste ja gearing





## EPS 2003-2007

12kk, liukuva

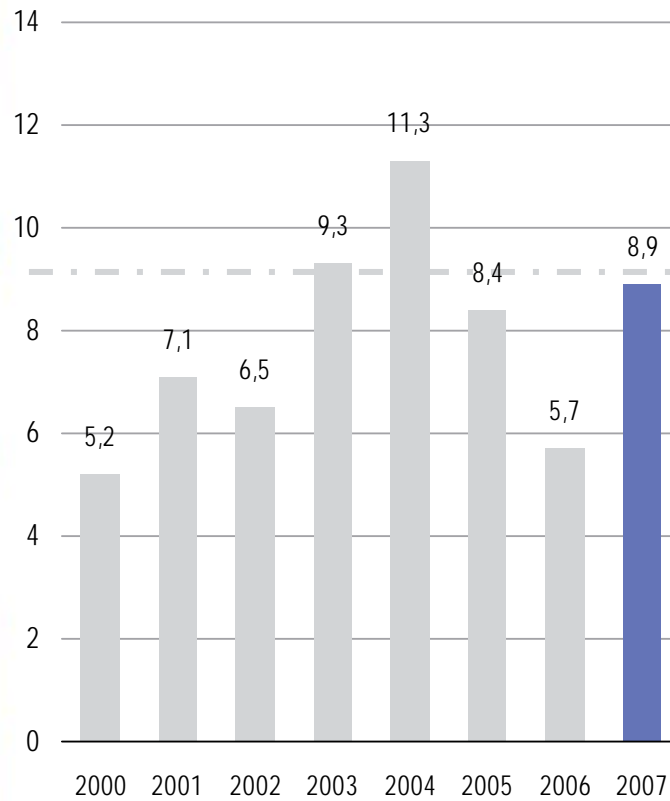


\* Arkadia-aluksen 10,2 M€:n myyntivoitto mukaanlukien

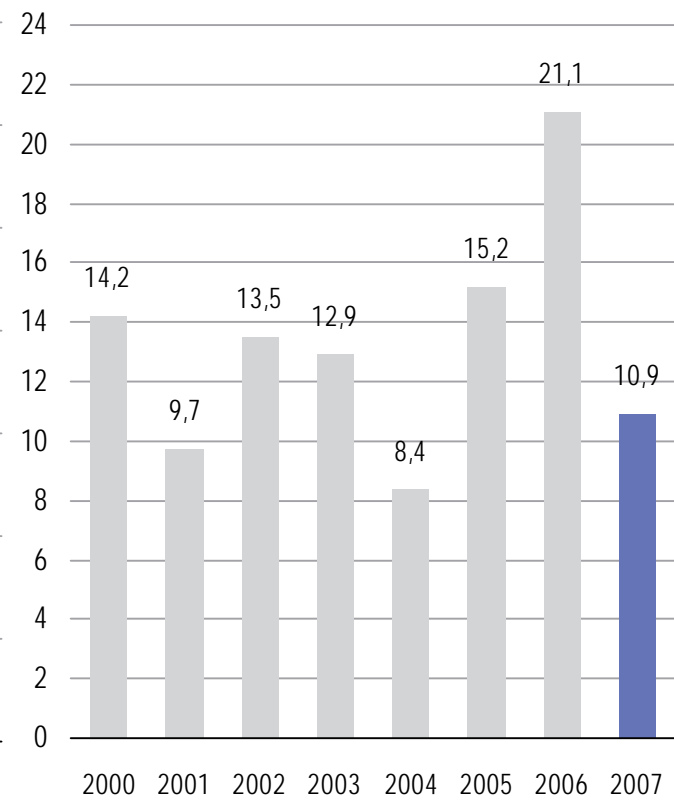


## Avainlukuja

Liikevoitto, %



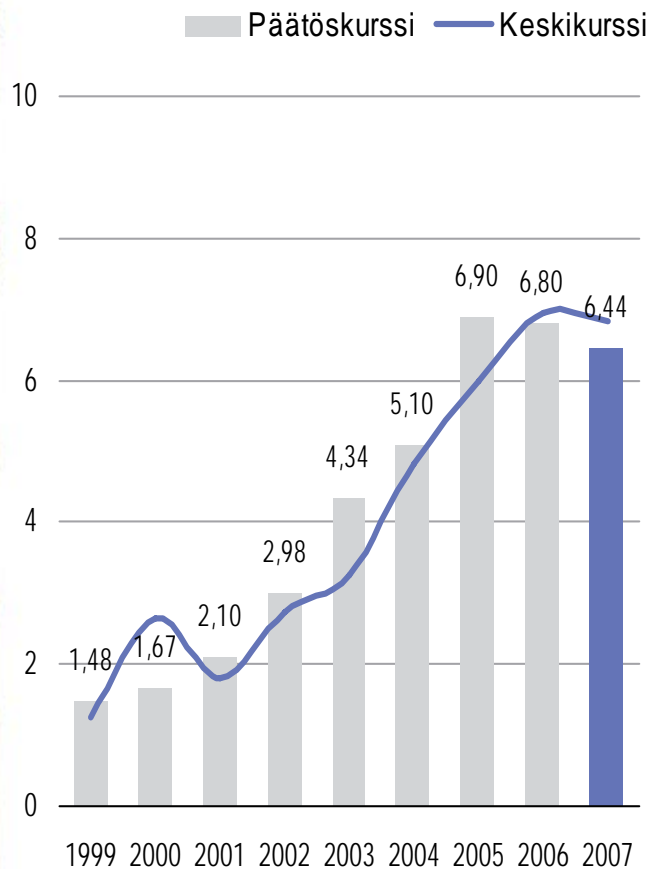
P/E, päätöskurssilla



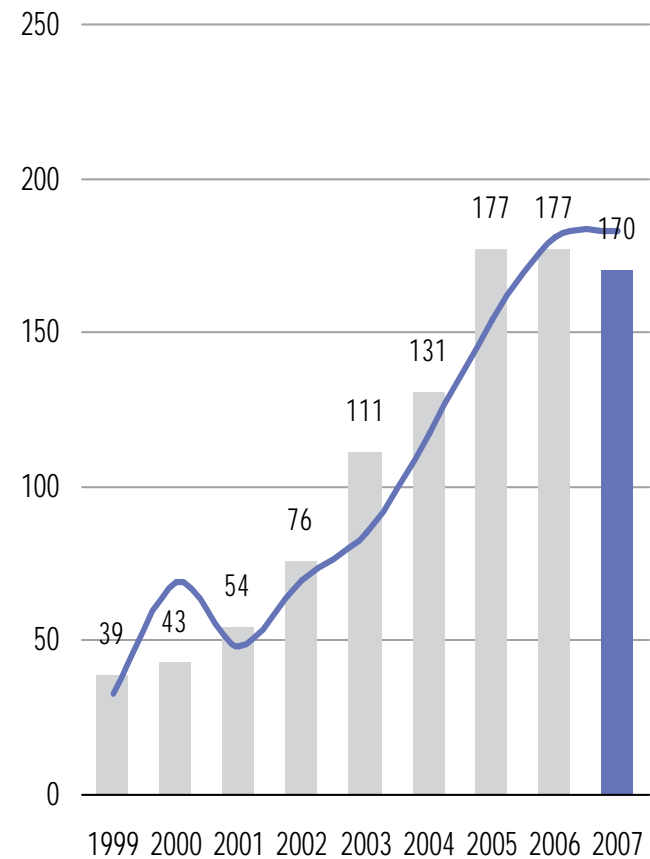


## Aspon markkina-arvo

Osakekurssi, euroa

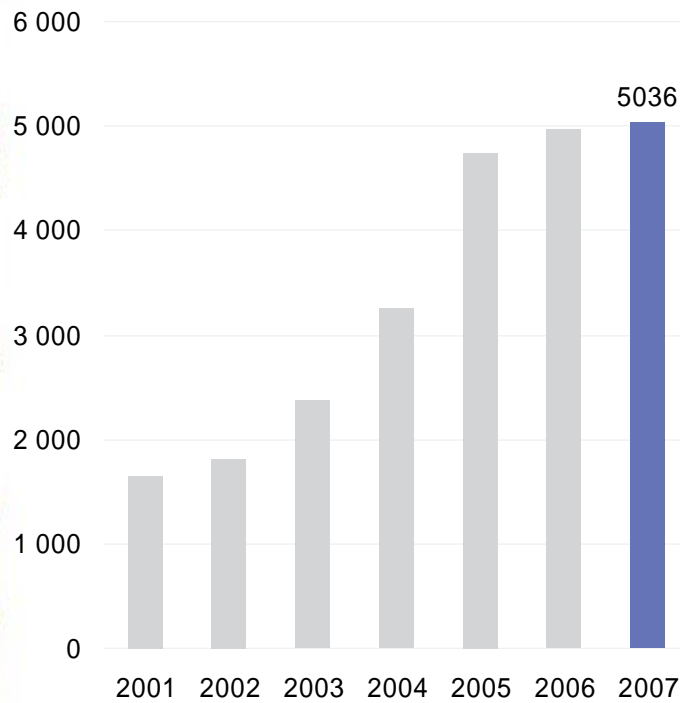


Markkina-arvo, milj euroa

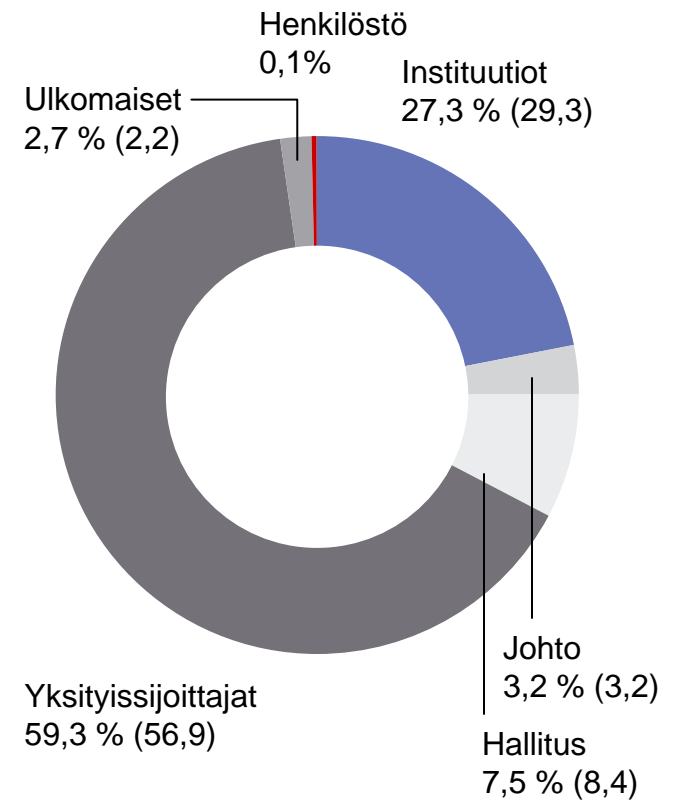




## Osakkaiden määrä / jakauma



Osuus 2007 ( osuus 2006)





**Kauko-Telko-kauppa**

 **ASPO**



## Kauko-Telko-kauppa



- Aspo ostaa 100 % Kauko-Telko Oy:n osakekannasta
- Velaton arvo 76 miljoonaa euroa (perustuen vuodenvaihteen taseeseen)
  - Lopullinen arvo täsmentyy kaupan toteutushetkellä
  - Kaupan arvioidaan parantavan Aspon osakekohtaista tulosta
- Aspo rahoittaa kaupan käteisvaroilla ja pankkilainalla
  - Ei vaikutusta Aspon osingonjakopolitiikkaan
- Kauppa on ehdollinen kilpailuviranomaishyväksynnöille
  - Aspo tulee tiedottamaan yrityskaupan toteutumisen jälkeen tarkemmin uudesta konsernirakenteestaan ja tavoitteistaan

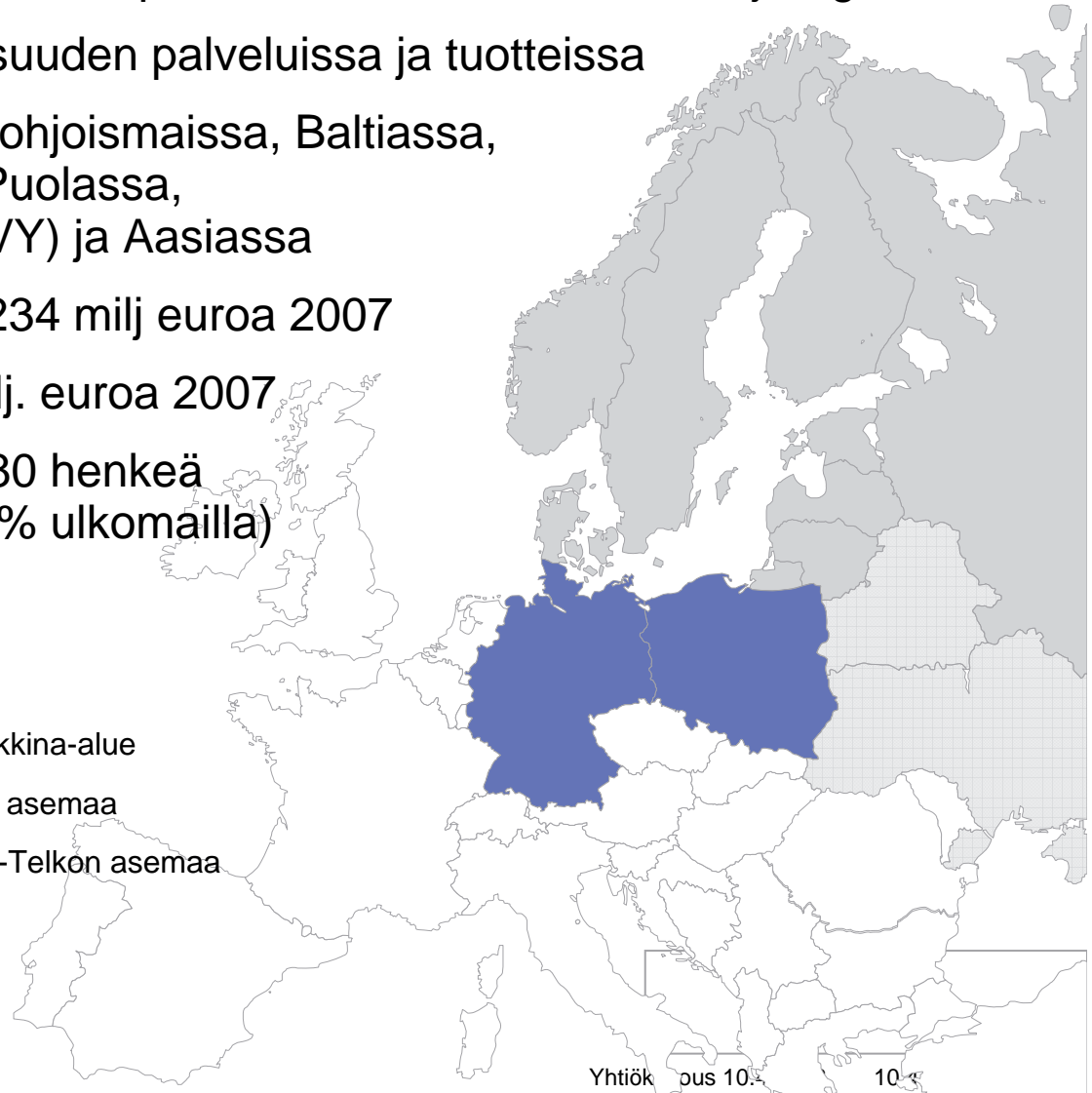


## Kauko-Telko-kauppa



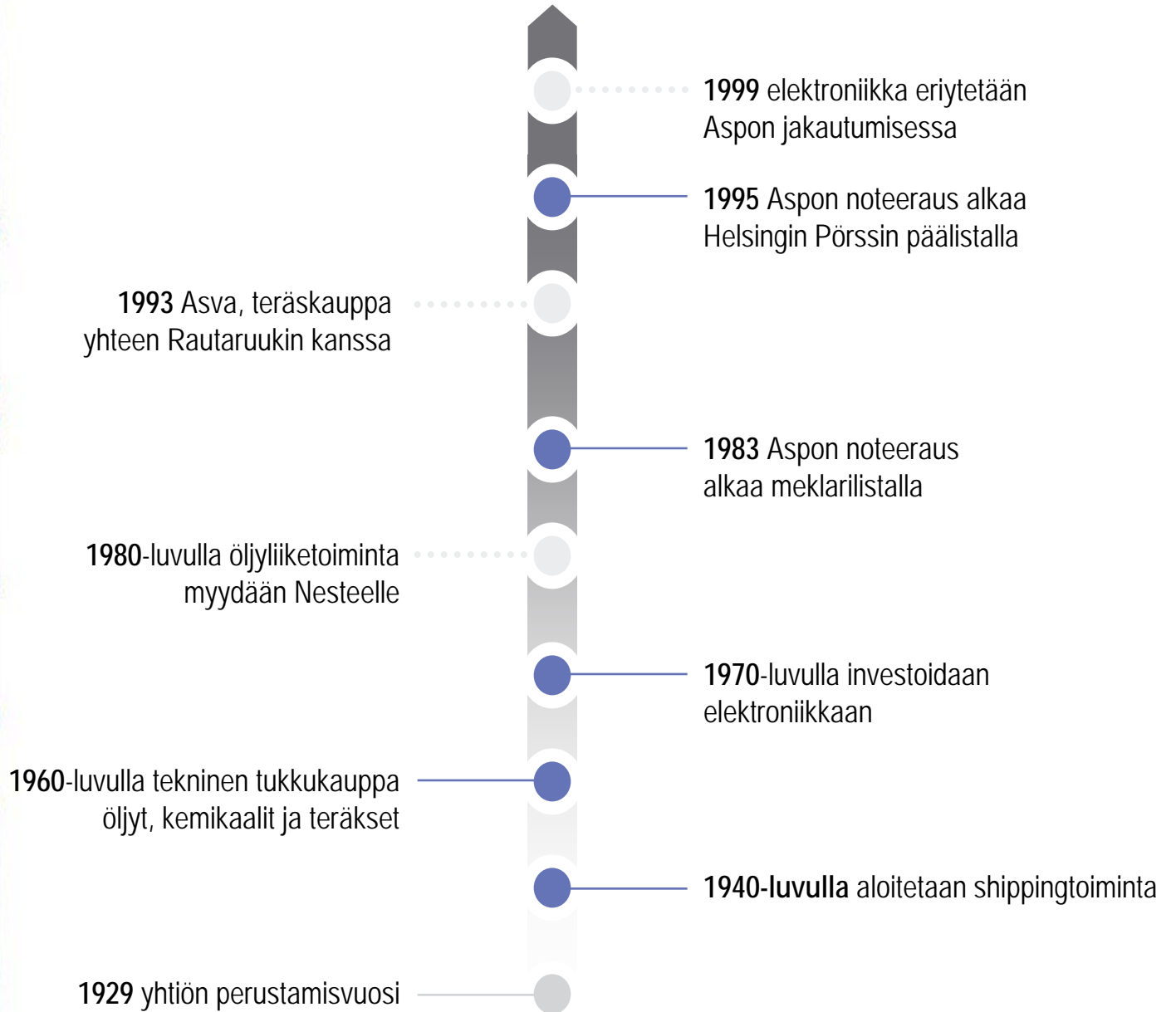
- Teknisen tukkukaupan kansainvälinen asiantuntijaorganisaatio
- Fokus teollisuuden palveluissa ja tuotteissa
- Toimintaa Pohjoismaissa, Baltiassa, Saksassa, Puolassa, Venäjällä (IVY) ja Aasiassa
- Liikevaihto 234 milj euroa 2007
- EBIT 9,9 milj. euroa 2007
- Työllistää 480 henkeä (joista yli 50% ulkomailla)

- Aspolle uusi markkina-alue
- Vahvistaa Aspon asemaa
- Vahvistaa Kauko-Telkon asemaa

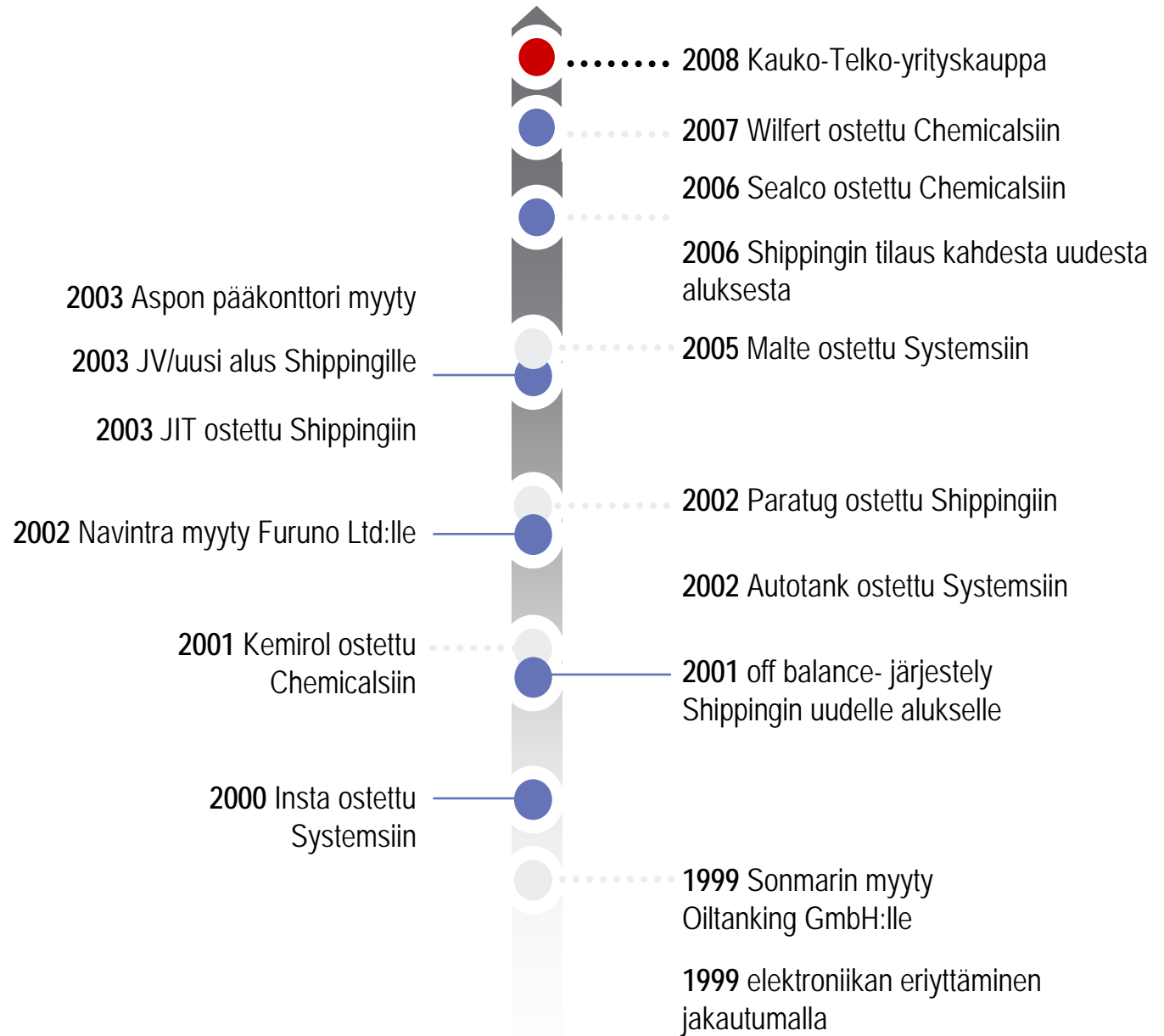




## Tärkeitä tapahtumia Aspon historiassa



# Strategisia päätöksiä



# Kauko-Telkon liiketoiminta-alueet

## Teollisuuden raaka-aineet



- Kemikaalit
- Muoviraaka-aineet
- Voiteluaineet
- Haminan terminaalitoiminta

## Elintarviketeollisuuden raaka-aineet, koneet ja palvelut



- Raaka-aineet
- Koneet ja laitteet
- Palvelu

## Muut teollisuuden koneet ja palvelut

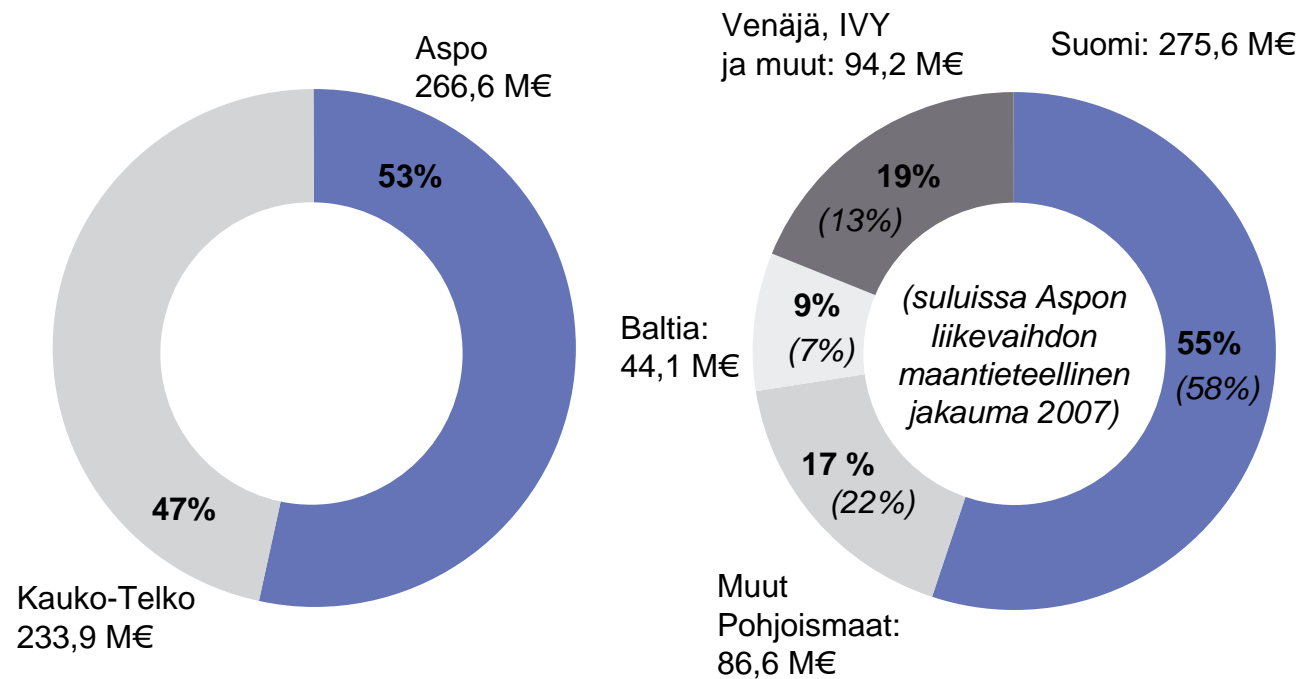


- Elektroniikka- ja pakkaustuotteet
- Koneiden agenttikauppa ja hankintapalvelut



## Yhdistetty liikevaihto 500 milj. €

Yhdistetty liikevaihto 2007





## Kauko-Telko-kauppa



- Monialakonsernin rakenteen vahvistaminen
  - Finanssimarkkinoiden turbulenssi vahvistanut teollisen toimijan kilpailukykyä yritysostorintamalla
  - Elintarviketeollisuuden raaka-aineista, laitteista ja palveluista tulee Aspon uusi liiketoiminta-alue
- Venäjän ja muiden IVY-maiden merkittävän kasvupotentiaalin hyödyntäminen
  - Aspolla vankka osaaminen näillä markkinoilla toimimisesta
  - Toiminta laajamittaista ja kannattavaa
  - Länsimarkkinoiden ongelmien vaikutuksen minimoiminen
- Raaka-aineliiketoiminnan markkina-aseman vahvistaminen
  - Yhdistettyjen teollisuuden kemikaali- ja muoviraaka-aineliiketoimintojen liikevaihto 200 miljoonaa euroa



## Kauko-Telko-kauppa



- Emoyhtiön omistajakapasiteetin hyödyntäminen
  - Nykyrakenteella hallittavissa suurempi liiketoimintakokonaisuus
  - Luoda uusia mahdollisuuksia konsernirakenteen kehittämiseen
- Omistaja-arvon merkittävä kasvattaminen pitkällä aikavälillä



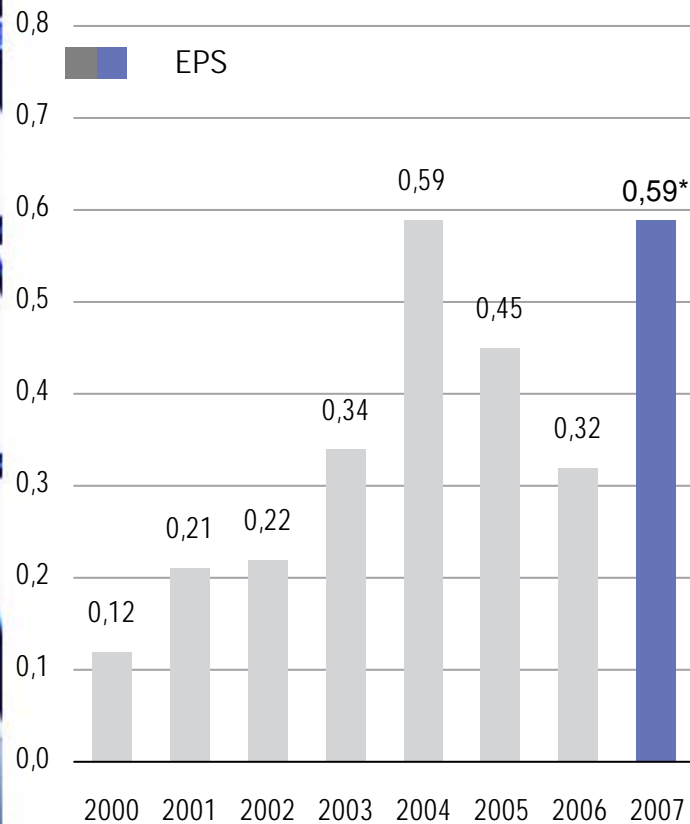
**Osinko**

**ASPO**

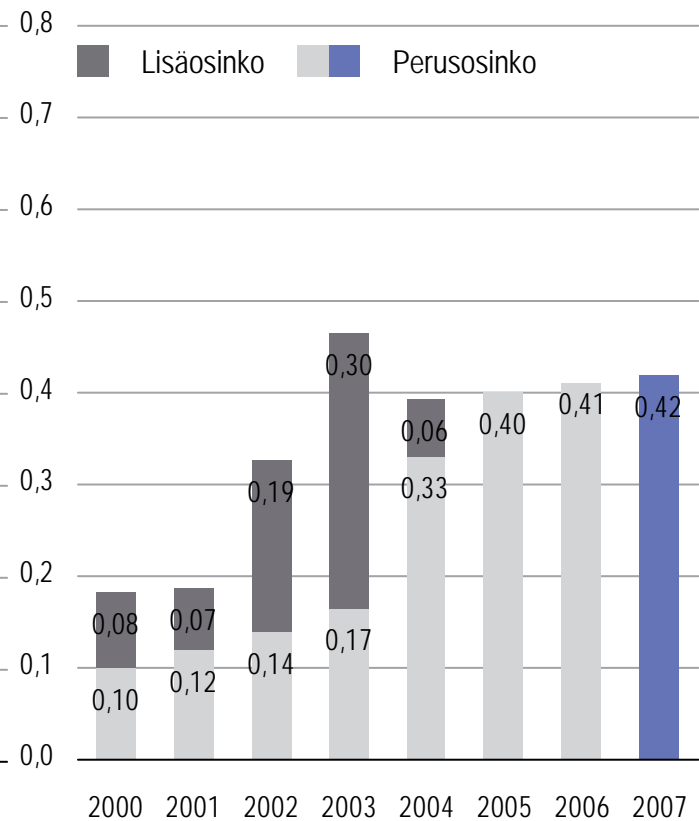


## Osinkolaskelmat

Tulos/osake, euroa



Osinko/osake, euroa

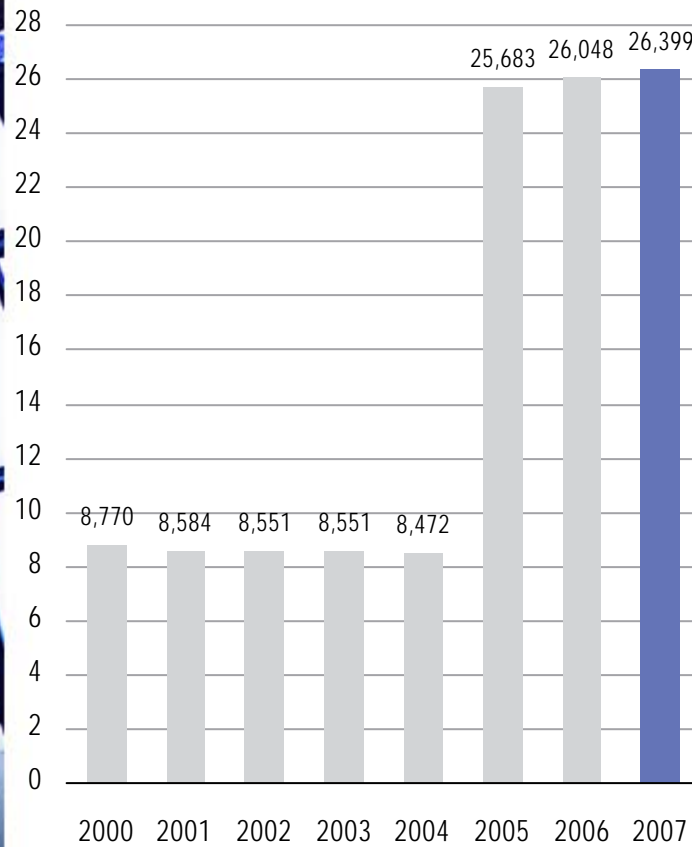


\*Arkadia-aluksen 10,2 M€n myyntivoitto mukaanlukien

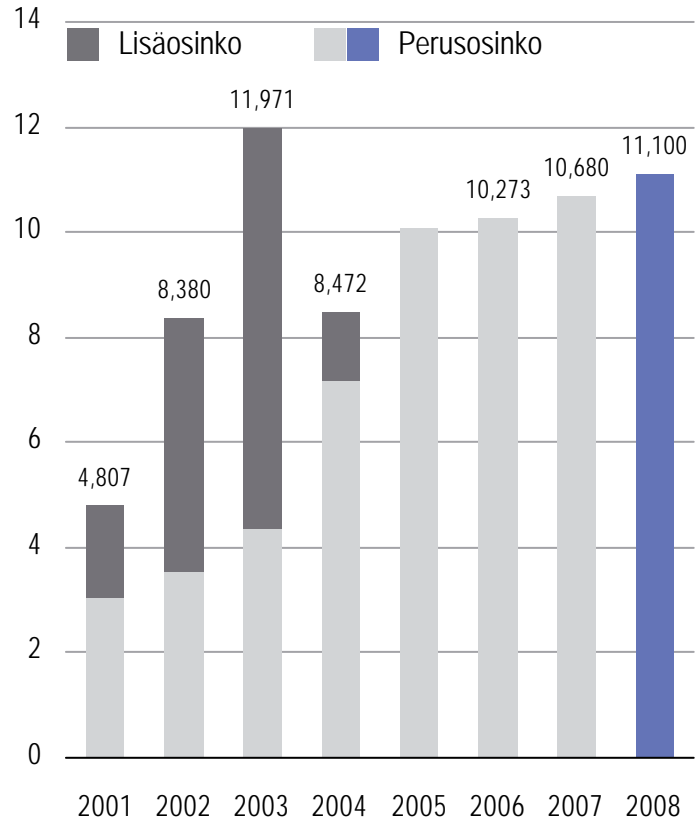


# Osinkolaskelmat

Osakkeiden määrä, milj. kpl



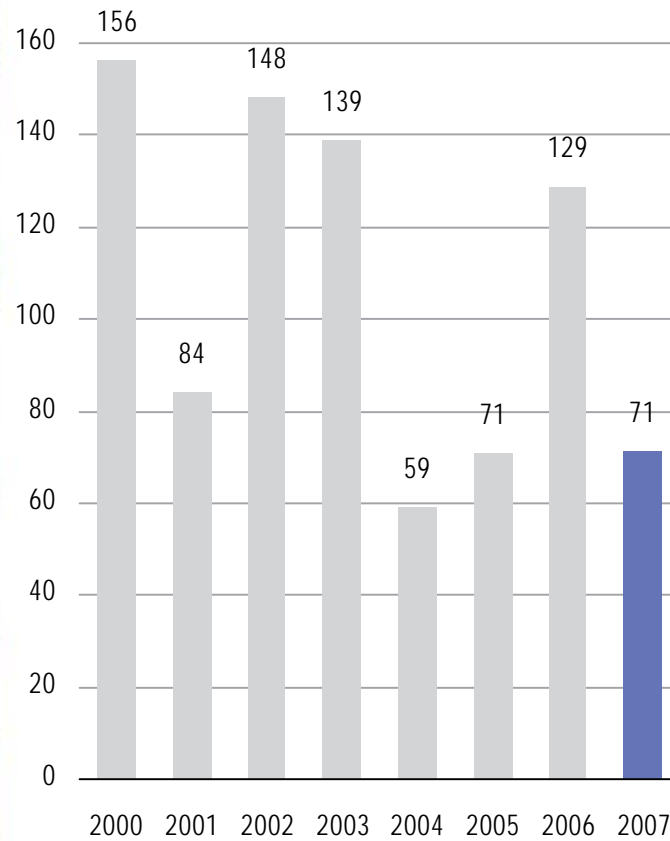
Osinkosumma, milj. euroa





## Osinkolaskelmat

Osinko/tulos, %



Osinkotuotto, %

